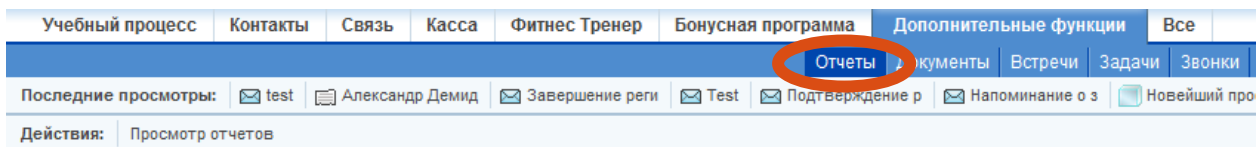


# Отчет о суммарном количестве набранных и израсходованных бонусов по месяцам

Для просмотра суммарного количества набранных и израсходованных бонусов по месяцам откройте меню **Дополнительные функции** » **Отчеты**.



Учебный процесс   Контакты   Связь   Касса   Фитнес Тренер   Бонусная программа   **Дополнительные функции**   Все

Отчеты   Документы   Встречи   Задачи   Звонки

Последние просмотры: test   Александр Демид   Завершение реги   Test   Подтверждение р   Напоминание о з   Новейший про

Действия:   Просмотр отчетов

### Отчеты

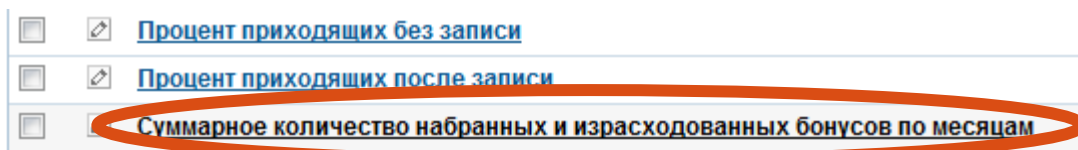
Название    Мои записи ☐         [Расширенный поиск](#)

Действия ▾   Выбрано: 0

<input type="checkbox"/>	<input type="checkbox"/>	Название
<input type="checkbox"/>	<input type="checkbox"/>	<a href="#">Количество новых учеников по пользователям CRM</a>
<input type="checkbox"/>	<input type="checkbox"/>	<a href="#">Количество учеников по месяцам</a>
<input type="checkbox"/>	<input type="checkbox"/>	<a href="#">Процент приходящих без записи</a>
<input type="checkbox"/>	<input type="checkbox"/>	<a href="#">Процент приходящих после записи</a>
<input type="checkbox"/>	<input type="checkbox"/>	<a href="#">Суммарное количество набранных и израсходованных бонусов по месяцам</a>
<input type="checkbox"/>	<input type="checkbox"/>	<a href="#">История просмотра бонусов учениками по месяцам</a>
<input type="checkbox"/>	<input type="checkbox"/>	<a href="#">Откуда узнают о нас новые ученики</a>
<input type="checkbox"/>	<input type="checkbox"/>	<a href="#">Количество учеников, пришедших один раз, 2 раза и более 2 раз</a>
<input type="checkbox"/>	<input type="checkbox"/>	<a href="#">Количество учеников, посетивших предмет, за каждый месяц</a>
<input type="checkbox"/>	<input type="checkbox"/>	<a href="#">Доход от предметов за период времени</a>

Действия ▾   Выбрано: 0

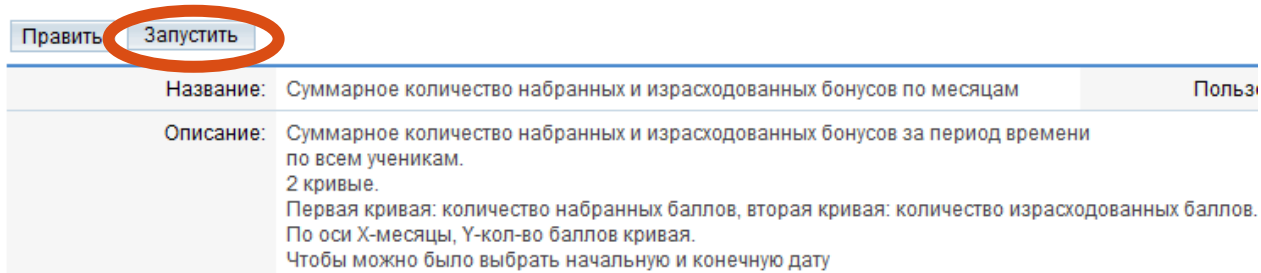
Выберите пункт **Суммарное количество набранных и израсходованных бонусов по месяцам**.



<input type="checkbox"/>	<input type="checkbox"/>	<a href="#">Процент приходящих без записи</a>
<input type="checkbox"/>	<input type="checkbox"/>	<a href="#">Процент приходящих после записи</a>
<input type="checkbox"/>	<input type="checkbox"/>	<a href="#">Суммарное количество набранных и израсходованных бонусов по месяцам</a>

На открывшейся странице нажмите кнопку **Запустить**.

**Отчеты** » **Суммарное количество набранных и израсходованных бонусов по месяцам**





 

Название:	Суммарное количество набранных и израсходованных бонусов по месяцам	Польз
Описание:	Суммарное количество набранных и израсходованных бонусов за период времени по всем ученикам. 2 кривые. Первая кривая: количество набранных баллов, вторая кривая: количество израсходованных баллов. По оси X-месяцы, Y-кол-во баллов кривая. Чтобы можно было выбрать начальную и конечную дату	

Теперь выберите даты, нажав на иконку календаря.


Настройки отчета "Суммарное количество набранных и израсходованных бонусов по месяцам"


Начальная дата: 01.02.2011 

Конечная дата: 23.02.2012 

В качестве даты также можно выбрать **Сегодня**.

Настройки отчета "Суммарное количество набранных и израсходованных бонусов по месяцам"

Начальная дата: 01.02.2011 

Конечная дата: 23.02.2012 

Select Date

**Сегодня**

< Февраль 2012 >


Вс	Пн	Вт	Ср	Чт	Пт	Сб
29	30	31	1	2	3	4
5	6	7	8	9	10	11
12	13	14	15	16	17	18
19	20	21	22	23	24	25
26	27	28	29	1	2	3


Врем

© 2004-2012 powe

Теперь нажмите кнопку **Сгенерировать**.

Настройки отчета "Суммарное количество набранных и израсходованных бонусов по месяцам"

Начальная дата: 01.02.2011 

Конечная дата: 23.02.2012 

После этого будет автоматически загружен файл Excel с данными по суммарному количеству набранных и израсходованных бонусов по месяцам.

Месяц	Набранные балы	Израсходованные баллы
Октябрь 2011	85,0	0,0
Ноябрь 2011	87,0	55,0
Декабрь 2011	20,0	105,0
Январь 2012	5 989,0	232,0
Февраль 2012	1 464,0	195,0